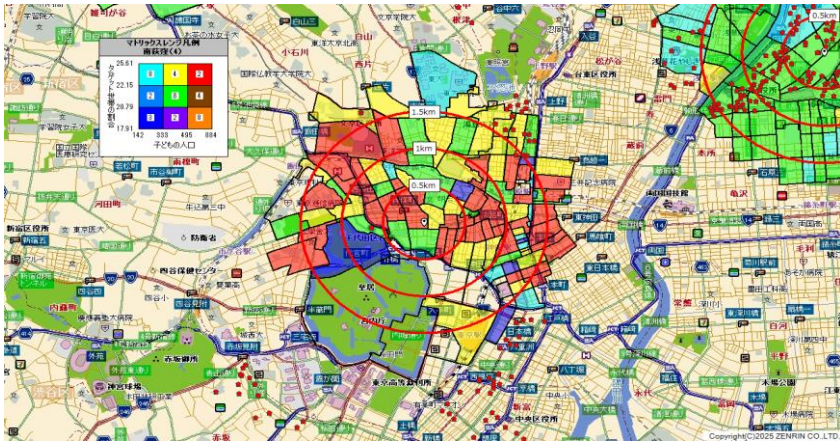


T.A : 神田神保町 (1)

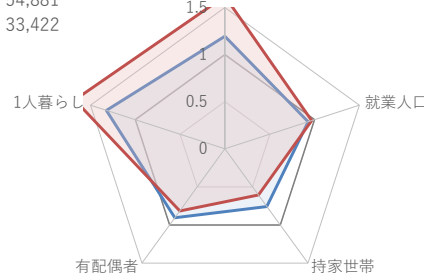
【T.A地図】

2020年国勢調査 & 年収別世帯数推計2023 使用 T.A : 円[1.5km] 町丁目集計



【所得関連バランス】

T.A内
人口 54,881
世帯数 33,422



各項目の全国比率を1とし、それに対する値を算出

チャート項目	T.A	東京都	全国
平均年収	1.62	1.19	1.00
就業人口	0.97	0.93	1.00
持家世帯	0.61	0.76	1.00
有配偶者	0.82	0.90	1.00
1人暮らし	1.68	1.32	1.00

一世帯当たり 平均年収

T.A内 **800** 万円
千代田区 **930** 万円
全国 **494** 万円

※年収推計データ各階級の基準値より算出

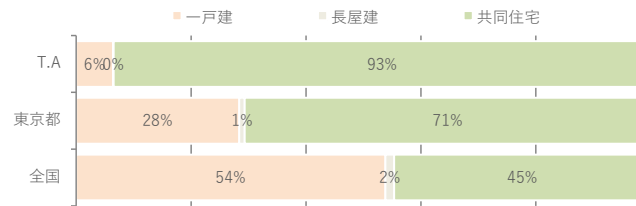
【就業状況 (男女別)】

	就業男性	未就業男性	未就業女性	就業女性
T.A	24.2%	26.4%	29.4%	20.0%
東京都	23.0%	26.1%	31.4%	19.5%
全国	25.0%	23.7%	30.6%	20.7%

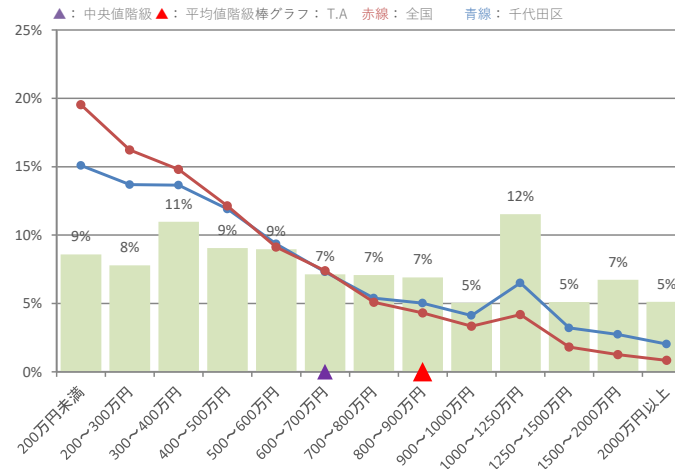
国勢調査	T.A		東京都		全国	
	実数	比率	実数	比率	実数	比率
人口	総数 54,881		14,047,594		126,146,099	
	男性 27,770	50.6%	6,898,388	49.1%	61,349,581	48.6%
	女性 27,111	49.4%	7,149,206	50.9%	64,796,518	51.4%
有配偶者	総数 21,459	39.1%	6,090,814	43.4%	60,468,842	47.9%
	男性 10,839	19.8%	3,033,856	21.6%	30,137,936	23.9%
	女性 10,620	19.4%	3,056,958	21.8%	30,330,906	24.0%
就業	総数 24,285	44.3%	5,962,306	42.4%	57,643,225	45.7%
	男性 13,299	24.2%	3,227,241	23.0%	31,501,307	25.0%
	女性 10,985	20.0%	2,735,065	19.5%	26,141,918	20.7%
世帯	総数 33,422		7,227,180		55,830,154	
一人暮らし	21,258	63.6%	3,625,810	50.2%	21,151,042	37.9%
主世帯	総数 31,095		7,005,563		54,261,580	
	持家 11,718	37.7%	3,295,617	47.0%	33,729,416	62.2%
	借家 19,377	62.3%	3,709,946	53.0%	20,532,164	37.8%
	共同住宅 28,183	90.6%	4,942,785	70.6%	24,198,247	44.6%
年収別世帯数 (推計)	実数	比率	実数	比率	実数	比率
200万円未満	2,671	8.6%	1,057,026	15.1%	10,595,366	19.5%
200~300万円	2,420	7.8%	959,182	13.7%	8,801,455	16.2%
300~400万円	3,411	11.0%	956,320	13.7%	8,028,089	14.8%
400~500万円	2,813	9.0%	834,318	11.9%	6,586,542	12.1%
500~600万円	2,786	9.0%	654,865	9.3%	4,947,380	9.1%
600~700万円	2,216	7.1%	511,717	7.3%	4,005,713	7.4%
700~800万円	2,203	7.1%	377,576	5.4%	2,763,836	5.1%
800~900万円	2,148	6.9%	351,913	5.0%	2,338,798	4.3%
900~1000万円	1,571	5.1%	288,859	4.1%	1,810,664	3.3%
1000~1250万円	3,585	11.5%	455,332	6.5%	2,268,114	4.2%
1250~1500万円	1,587	5.1%	224,764	3.2%	980,697	1.8%
1500~2000万円	2,091	6.7%	191,553	2.7%	681,251	1.3%
2000万円以上	1,592	5.1%	142,138	2.0%	453,675	0.8%

※住宅関連は主世帯 (間借りを除いた住宅に住む世帯) 比率。年収は内訳集計比率 (主世帯基準)。他は人口、世帯比率。

【住宅世帯関係】



【年収別世帯数】



【最終学歴】

小・中学校	662	高校・旧中学	5,208
短大・高専	3,847	大学	14,919
		大学院	4,039

